

QUỸ BVPF


2019

Báo cáo Đại hội Nhà đầu tư  
Thường niên năm 2019

Quỹ Đầu tư Cổ phiếu triển vọng Bảo Việt

# 2019

# NỘI DUNG



## 01

### Thị trường

Kinh tế vĩ mô và thị trường cổ phiếu Việt Nam trong năm 2018 và 2 tháng đầu năm 2019.

## 02

### Kết quả hoạt động

Kết quả hoạt động của Quỹ BVPF trong năm 2018 và 2 tháng đầu năm 2019

## 03

### Dự báo

Dự báo kinh tế vĩ mô và thị trường cổ phiếu trong năm 2019

## 04

### Kế hoạch đầu tư

Kế hoạch đầu tư của Quỹ BVPF trong năm 2019

# THỊ TRƯỜNG

TRONG NĂM 2018 VÀ 2 THÁNG ĐẦU NĂM 2019



## Business Plan

### EXPERIENCE

**POSITION TITLE** for company tld  
Present  
Short description of the position and the responsibilities you had in this position.

**POSITION TITLE** for company tld  
2013 - 2016  
Short description of the position and the responsibilities you had in this position.

**POSITION TITLE** for company tld  
2012 - 2013  
Short description of the position and the responsibilities you had in this position.  
Lorem ipsum dolor sit amet, consectetur adipiscing elit. Fusce iaculis, leo nec vulputate efficitur. Inusami qui spe volur new.

**POSITION TITLE** for company tld  
2003 - 2010  
Short description of the position and the responsibilities you had in this position.

### REFERENCES

**ELIOT BROWN**  
0028 01234 5678  
eliot@mypage.com

**ADDRESS**  
125 Name Street,  
Town / City,  
State / Country,  
Postal / ZIP code

**HOBBIES**  
creating websites  
swimming  
photography  
body building

**PHONE**  
0028 01234 5678

**EMAIL**  
info@samablaq.com

**WEBSITE**  
www.mypage.com

**SKYPE**  
skype: samablaq



**PROFESSIONAL STATEMENT**  
Lorem ipsum dolor sit amet, consectetur adipiscing elit. Suspendisse suscipit efficitur lectus. Fusce iaculis, leo nec vulputate efficitur. Lorem interdum elit, ut vestibulum nisl metus non mi.

Aliquam dictum porta erat nec commodo. Maecenas vestibulum massa in justo pellentesque. Non eleifend dolor ornare ipsum dolor sit amet, consectetur adipiscing elit. Suspendisse suscipit efficitur. Fusce iaculis, leo nec vulputate efficitur. Lorem interdum elit, ut vestibulum nisl metus non mi.

EDUCATION

WEB  
2015  
Univ

G

# KINH TẾ VĨ MÔ NĂM 2018

## GDP

GDP cả năm 2018 tăng 7,08%, là mức tăng cao nhất kể từ năm 2008. Trong mức tăng chung của toàn nền kinh tế, khu vực nông, lâm nghiệp và thủy sản tăng 3,76%, đóng góp 8,7% vào mức tăng trưởng chung; khu vực công nghiệp và xây dựng tăng 8,85%, đóng góp 48,6%; khu vực dịch vụ tăng 7,03%, đóng góp 42,7%

## CPI

CPI bình quân năm 2018 tăng 3,54% so với bình quân năm 2017. Nguyên nhân: (i) Các địa phương điều chỉnh tăng giá dịch vụ y tế, học phí theo quy định; (ii) Việc tăng lương tối thiểu vùng/cơ sở làm giá bình quân một số loại dịch vụ năm 2018 tăng so với năm 2017 (iii) Giá các mặt hàng lương thực, thịt lợn và các mặt hàng thiết yếu trên thế giới tăng trở lại

## IIP

IIP năm 2018 ước tính tăng 10,2% so với năm trước, tuy thấp hơn mức tăng 11,3% của năm 2017 nhưng cao hơn mức tăng các năm 2012 - 2016. Ngành chế biến, chế tạo tiếp tục đóng vai trò chủ chốt, thúc đẩy tăng trưởng chung của toàn ngành với mức tăng 12,3%, đóng góp 9,5% vào mức tăng chung

## PMI

PMI tháng 12/2018 đạt 53,8 điểm, dù đã giảm so với kết quả gần đạt mức kỷ lục là 56,5 điểm của tháng 11, nhưng tương đương mức trung bình của cả năm 2018. Sản lượng tiếp tục tăng trong tháng 12. Lượng đơn đặt hàng mới cũng tăng đáng kể. Số lượng đơn đặt hàng xuất khẩu mới cũng tăng mạnh vào cuối năm

# KINH TẾ VĨ MÔ NĂM 2018

## FDI

Giải ngân vốn FDI năm 2018 đạt 19,1 tỷ USD, tăng 9,1% so với cùng kỳ, vốn FDI đăng ký đạt 35,5 tỷ USD, giảm 1% so với cùng kỳ. Lĩnh vực thu hút FDI đăng ký lớn nhất là công nghiệp chế biến chế tạo (46,7%), kinh doanh BĐS (18,6%), bán buôn, bán lẻ (10,3%)

## Cán cân thương mại

Năm 2018, kim ngạch hàng hóa xuất khẩu ước đạt 244,72 tỷ USD, nhập khẩu ước đạt 237,51 tỷ USD, Cán cân thương mại xuất siêu 7,2 tỷ USD, khu vực kinh tế trong nước nhập siêu 25,6 tỷ USD; khu vực có vốn đầu tư nước ngoài (kể cả dầu thô) xuất siêu 32,8 tỷ USD

## Doanh thu bán lẻ hàng hóa và dịch vụ

Tổng mức bán lẻ hàng hóa và doanh thu dịch vụ tiêu dùng năm 2018 ước đạt 4.395,7 nghìn tỷ đồng, tăng 11,7% so với năm trước, nếu loại trừ yếu tố giá tăng 9,4%. Trong đó, doanh thu bán lẻ hàng hóa ước đạt 3.306,1 nghìn tỷ đồng, chiếm 75,2% tổng mức.



# THỊ TRƯỜNG CỔ PHIẾU 2018

## QUY MÔ

Quy mô vốn hoá thị trường cổ phiếu đã đạt ~3,9 triệu tỷ đồng, tăng 10,6% so với năm 2017, tương đương 70,2% GDP năm 2018, vượt chỉ tiêu 70% GDP tại Chiến lược phát triển TTCK Việt Nam giai đoạn 2011-2020.

## TĂNG TRƯỞNG

Sau khi xác lập đỉnh tại 1.204 điểm vào ngày 9/4/2018, VN – Index có những phiên giảm tới 5%, kết thúc năm giao dịch tại 892,54 điểm, giảm 9,3% so với năm 2017.

## GIÁ TRỊ GIAO DỊCH

GTGD bình quân của thị trường năm 2018 đạt 6.500 tỷ đồng/phiên, tăng 29% so với 2017. Hưởng lợi từ xu hướng điều chỉnh của các chỉ số cơ sở, GTGD bình quân năm 2018 của phái sinh là 7.300 tỷ đồng/phiên, cao hơn 10% so với thị trường cơ sở.

## DÒNG VỐN NGOẠI

Vốn đầu tư gián tiếp của nước ngoài vẫn vào ròng đạt 2,89 tỷ USD, cơ bản bằng mức kỷ lục 2,92 tỷ USD của năm 2017. Giá trị danh mục của nhà đầu tư nước ngoài ước đạt trên 32,8 tỷ USD

# KINH TẾ VĨ MÔ 2 THÁNG NĂM 2019



## CPI

CPI tháng 2/2019 tăng 0,8% so với tháng trước, trong đó CPI của 9/11 nhóm hàng hóa và dịch vụ tháng 2 tăng so với tháng 1, chủ yếu do nhu cầu tiêu dùng tăng trong dịp Tết Nguyên đán. CPI bình quân 2 tháng đầu năm 2019 tăng 2,6% so với bình quân cùng kỳ năm 2018; CPI tháng 2/2019 tăng 0,9% so với tháng 12/2018 và tăng 2,64% so với cùng kỳ năm trước



## IIP

IIP tháng 2/2019 ước tính giảm 16,8% so với tháng trước do tháng Hai năm nay trùng với kỳ nghỉ Tết Nguyên đán. Tính chung 2 tháng đầu năm 2019, IIP ước tính tăng 9,2% so với cùng kỳ năm trước, thấp hơn mức tăng 13,7% của cùng kỳ năm 2018. Trong đó, ngành chế biến, chế tạo tăng cao nhất với mức 11,5%, đóng góp 8,9% vào mức tăng chung



## PMI

PMI đã giảm từ mức 51,9 điểm trong tháng 1 xuống còn 51,2 điểm trong tháng 2/2019. Mặc dù vẫn nằm trên ngưỡng trung bình 50 điểm, chỉ số đến nay đã giảm 3 tháng liên tiếp, và kết quả của tháng 2 là thấp nhất kể từ tháng 3/2016. Trong khi sản lượng và số lượng đơn đặt hàng mới đều tăng nhanh hơn trong tháng 2, chỉ số chính đã bị giảm do việc làm và tồn kho hàng mua giảm.

# KINH TẾ VĨ MÔ 2 THÁNG NĂM 2019

## \$4,57 tỷ

### Khu vực trong nước


Khu vực kinh tế trong nước nhập siêu 4,57 tỷ USD trong 2 tháng đầu năm

## \$4,49 tỷ

### Khu vực có vốn đầu tư nước ngoài

Khu vực có vốn đầu tư nước ngoài (kể cả dầu thô) xuất siêu 4,49 tỷ USD

Tính chung 2 tháng đầu năm cả nước nhập siêu 84 triệu USD



Doanh thu hoạt động thương mại dịch vụ giảm so với tháng trước



### Tính riêng tháng 2

Tổng mức bán lẻ hàng hóa và doanh thu dịch vụ tiêu dùng tháng 2/2019 ước tính đạt 390,8 nghìn tỷ đồng, giảm 3% so với tháng 1 và tăng 11,5% so với cùng kỳ năm 2018

### Tính chung 2 tháng đầu năm

Tính chung 2 tháng đầu năm, tổng mức bán lẻ hàng hóa và doanh thu dịch vụ tiêu dùng ước tính đạt 793,8 nghìn tỷ đồng, tăng 12,2% so với cùng kỳ năm trước, nếu loại trừ yếu tố giá tăng 9,28% (cùng kỳ năm 2018 tăng 9,25%).



# THỊ TRƯỜNG CỔ PHIẾU 2 THÁNG NĂM 2019



Thị trường chứng khoán Việt Nam hồi phục mạnh mẽ trong những tháng đầu năm 2019. Khối ngoại mua ròng mạnh mẽ từ tháng 1/2019, giúp tâm lý nhà đầu tư trong nước dần ổn định, tạo lực đỡ cho thị trường thoát khỏi chuỗi điều chỉnh 4 tháng liên tiếp trước đó.

**Quy mô:** Kết thúc tháng 2/2019, quy mô vốn hóa thị trường chứng khoán đạt 77,7% GDP năm 2018.

**Tăng trưởng:** Trong hai tháng đầu năm 2019, VN – Index tăng trưởng 8,17%, VN30 tăng trưởng 5,85%, HNX – Index tăng trưởng kém tích cực hơn ở mức 1,56%.

**Giá trị giao dịch:** Trong tháng 2, giá trị giao dịch bình quân đạt 4.766 tỷ đồng/phiên, tăng 43,4% so với tháng 1.

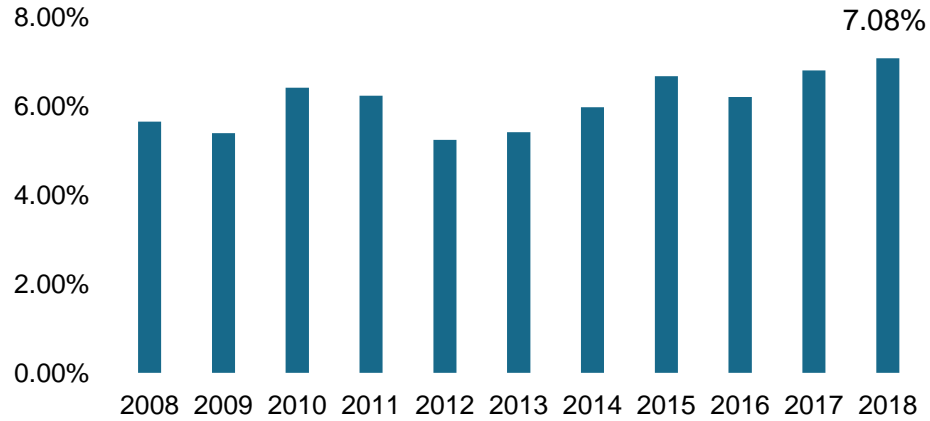
**Giao dịch khối ngoại:** Riêng trong tháng 2/2019, tính chung trên cả ba sàn giao dịch, khối ngoại đã mua vào 377 triệu cổ phiếu, trị giá 15.181 tỷ đồng, trong khi bán ra 370 triệu cổ phiếu, trị giá 13.620 tỷ đồng. Tổng khối lượng mua ròng đạt 7,1 triệu cổ phiếu, tương ứng giá trị mua ròng đạt 1.560,8 tỷ đồng.

VNINDEX vs HNXINDEX

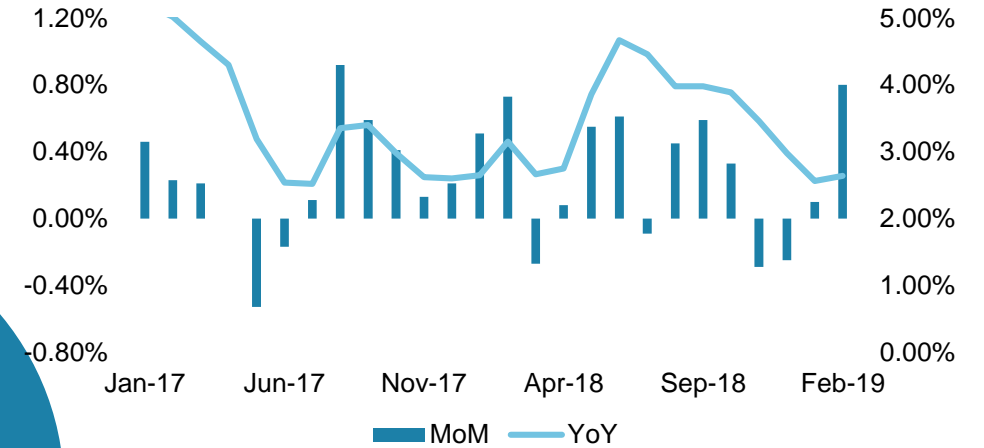


# KINH TẾ VĨ MÔ

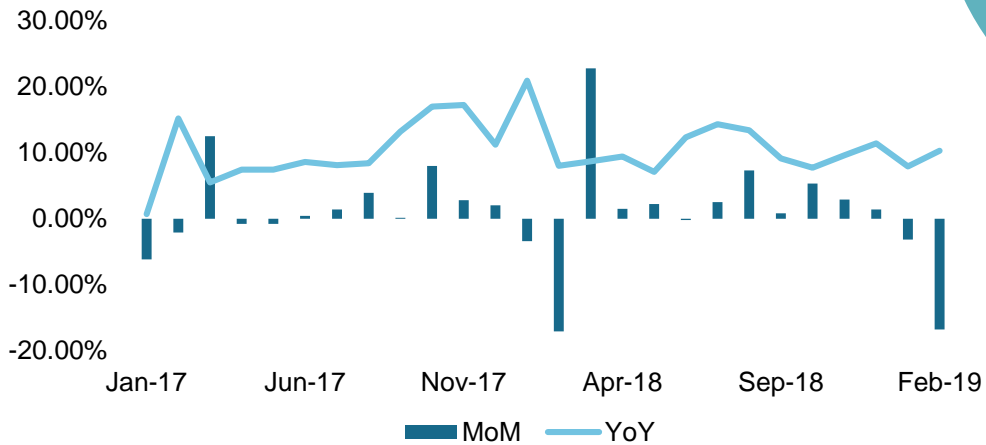
## GDP



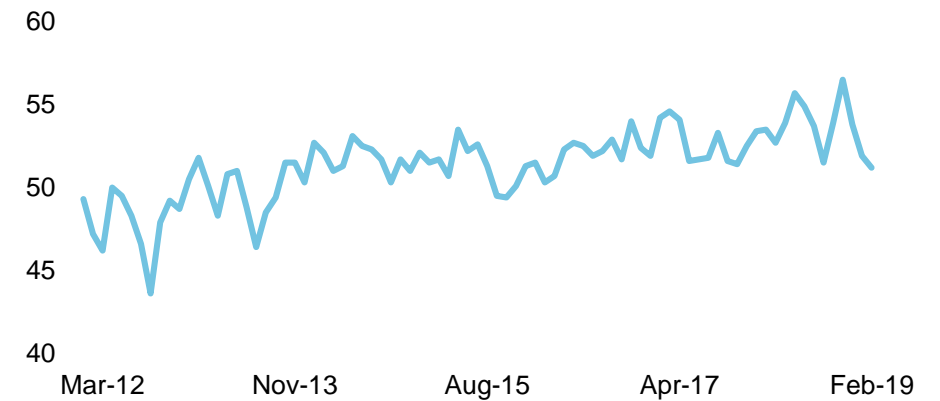
## CPI



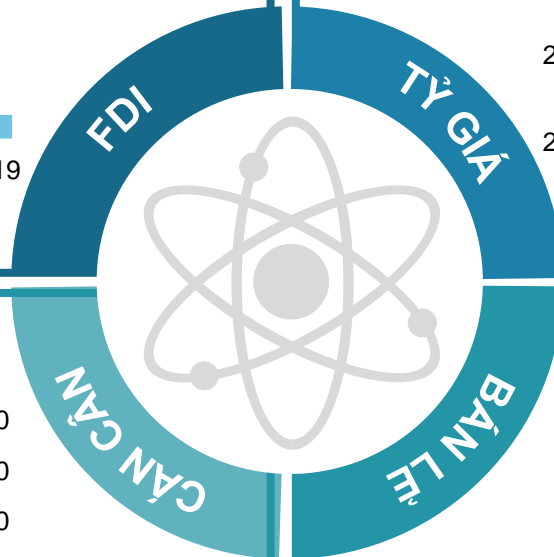
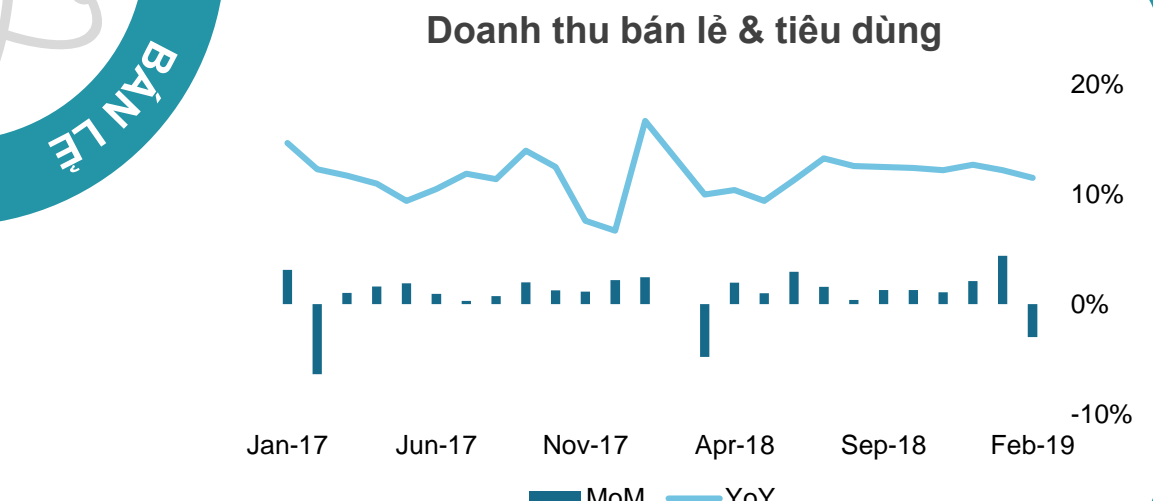
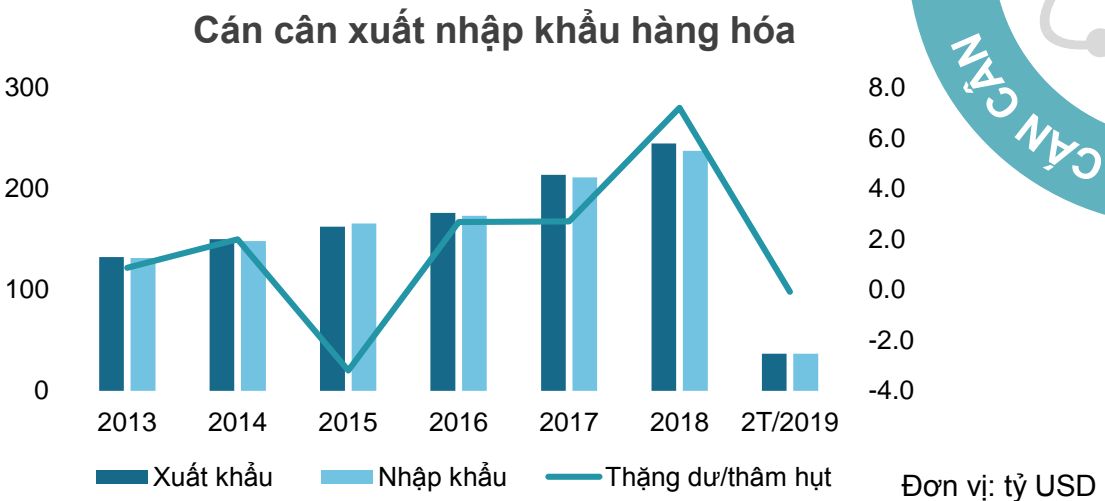
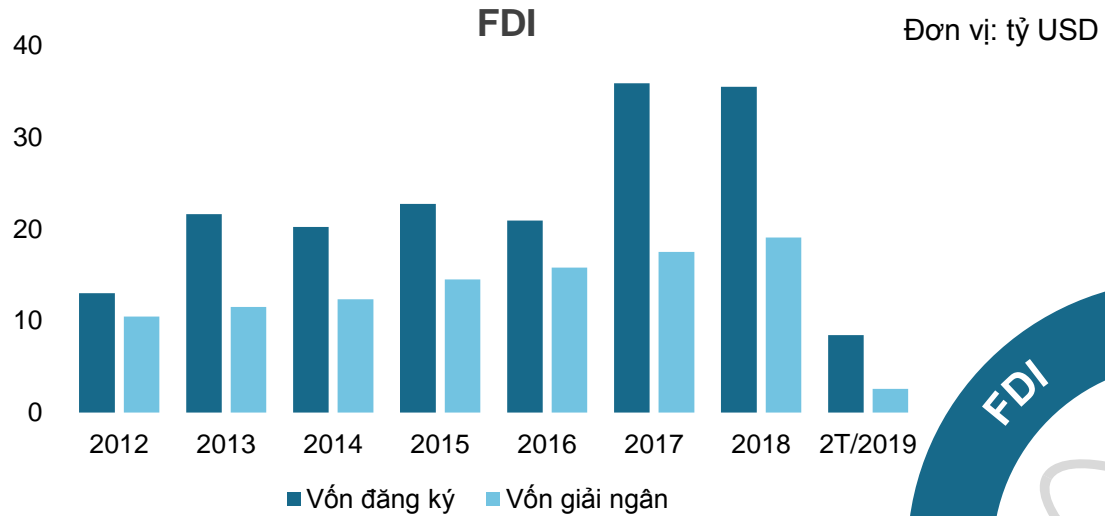
## IIP



## PMI



# KINH TẾ VĨ MÔ



# HIỆU QUẢ HOẠT ĐỘNG

TRONG NĂM 2018 VÀ 2 THÁNG ĐẦU NĂM 2019



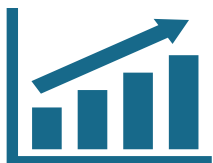
# HIỆU QUẢ ĐẦU TƯ

Đơn vị: đồng

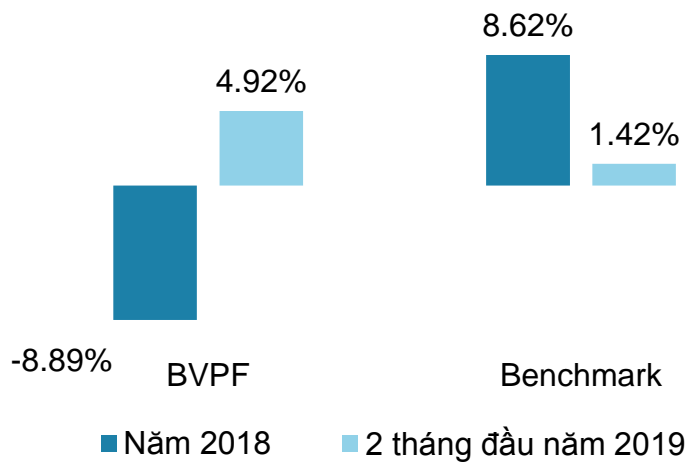


	<b>NĂM 2018</b>	<b>2 THÁNG 2019</b>
Thu nhập từ hoạt động đầu tư	3.791.646.943	159.422.150
<i>Cổ tức</i>	2.921.539.200	-
<i>Lãi được nhận</i>	870.107.743	159.422.150
Chi phí	2.278.465.907	336.450.679
Thu nhập ròng từ hoạt động đầu tư	1.513.181.036	(177.028.529)
Lãi (lỗ) từ hoạt động đầu tư	(11.126.005.400)	4.796.831.200
<i>Lãi/lỗ thực tế phát sinh từ hoạt động đầu tư</i>	2.410.246.435	327.778.524
<i>Thay đổi về giá trị khoản đầu tư trong kỳ</i>	(13.536.251.835)	4.469.052.676
<b>Thay đổi GTTSR do hoạt động đầu tư</b>	<b>(9.612.824.364)</b>	<b>4.619.802.671</b>
	<b>31/12/2018</b>	<b>28/2/2019</b>
NAV	94.058.313.110	98.798.907.978
NAV/CCQ	10.586	11.107

# ĐÁNH GIÁ CHI TIẾT



## Mức độ tăng trưởng

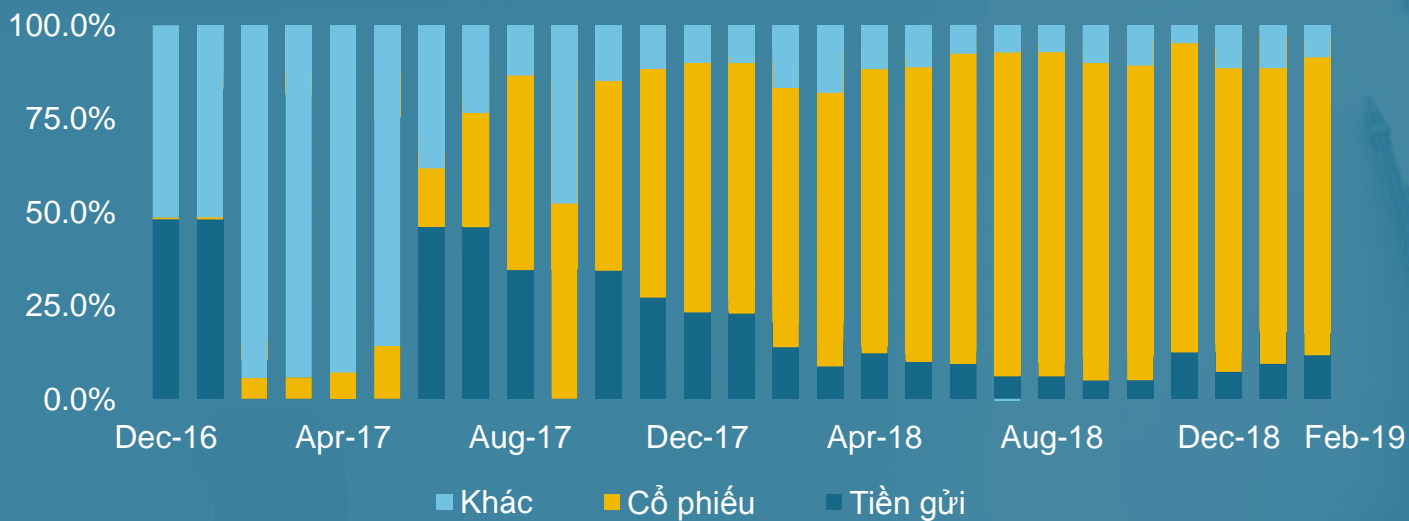


Benchmark: lãi suất trúng thầu trái phiếu KBNN kỳ hạn 10 năm + 4% (chỉ số tham chiếu để đánh giá nội bộ)

## Diễn biến NAV/CCQ



## Phân bổ tài sản



# DỰ BÁO THỊ TRƯỜNG

TRONG NĂM 2019



## EXPERIENCE

**POSITION TITLE** for company tld  
Present  
Short description of the position and the responsibilities you had in this position.

**POSITION TITLE** for company tld  
2013 - 2016  
Short description of the position and the responsibilities you had in this position.

**POSITION TITLE** for company tld  
2012 - 2013  
Short description of the position and the responsibilities you had in this position.  
Lorem ipsum dolor sit amet, consectetur adipiscing elit. Inusami qui spe volur new.

**POSITION TITLE** for company tld  
2003 - 2010  
Short description of the position and the responsibilities you had in this position.

## REFERENCES

**ELIOT BROWN**  
0028 01234 5678  
eliot@mypage.com

## Business Plan

**ADDRESS**  
125 Name Street,  
Town / City,  
State / Country,  
Postal / ZIP code

**HOBBIES**  
creating websites  
swimming  
photography  
body building

**PHONE**  
0028 01234 5678

**EMAIL**  
info@sambblaq.com

**WEBSITE**  
www.mypage.com

**SKYPE**  
skype: sambqak



## PROFESSIONAL STATEMENT

Lorem ipsum dolor sit amet, consectetur adipiscing elit. Suspendisse suscipit efficitur lectus. Fusce iaculis, leo nec vulputate efficitur, lorem interdum elit, ut vestibulum nisl metus non mi.

Aliquam dictum porta erat nec commodo. Maecenas vestibulum massa in justo pellentesque. non eleifend dolor ornare. ipsum dolor sit amet, consectetur adipiscing elit. Suspendisse suscipit efficitur. Fusce iaculis, leo nec vulputate efficitur, lorem interdum elit, ut vestibulum nisl metus non mi.

# DỰ BÁO VĨ MÔ

**GDP** năm 2019 dự báo sẽ thấp hơn năm 2018 nhưng mức độ giảm tốc không quá lớn. Tăng trưởng kinh tế cả năm 2019 có thể ở mức mức **6,8%**.

**CPI** năm 2019 sẽ dao động quanh mức **3,5 - 4%** với kịch bản giá dầu Brent quanh mức 70 USD/thùng

## Yếu tố thuận lợi

- Biến động từ giá nhiên liệu trên thế giới: giá dầu có thể tăng
- Các Hiệp định FTA song phương và đa phương, đặc biệt là EVFTA sẽ giúp Việt Nam giữ được đà tăng trưởng xuất khẩu, giảm bớt rủi ro từ việc kinh tế của các đối tác lớn như Mỹ, EU, Trung Quốc giảm tốc
- Việt Nam vẫn có cơ hội thu hút được dòng vốn đầu tư FDI lẫn FII từ Nhật Bản, Hàn Quốc – hai nhà đầu tư nước ngoài lớn nhất của Việt Nam do môi trường lãi suất thấp nhiều khả năng được duy trì

## Yếu tố khó khăn

- Tăng trưởng toàn cầu giảm tốc; Suy giảm kinh tế ở một số thị trường lớn, trong đó có Trung Quốc
- NHTW các nước thắt chặt tiền tệ
- Tỷ lệ thất nghiệp của Mỹ giảm mạnh, tiền lương tăng cao khiến FED phải nâng lãi suất nhanh và mạnh
- Bất định của thị trường tài chính thế giới và dòng vốn đầu tư nước ngoài do căng thẳng thương mại Mỹ - Trung
- Khủng hoảng nợ công tại Italy đe dọa đến sự ổn định của khối Eurozone



# DỰ BÁO VĨ MÔ

2019

Các chỉ tiêu chính	2018	2019	
		Mục tiêu của Chính phủ	BVF dự báo
Tăng trưởng GDP (%)	7,08	Khoảng 6,8%	6,8
CPI bình quân (%)	3,54	Dưới 4%	3,5 - 4
Tăng trưởng tín dụng (%)	14	14	12 – 14
Biến động tỷ giá USD/VND (%)	2,4	NA	Dưới 3%
Tăng trưởng xuất khẩu (%)	12	8-10	10 – 12
Tăng trưởng vốn FDI giải ngân (%)	9,1	NA	5 - 10

# YẾU TỐ TÁC ĐỘNG TTCK

## Yếu tố thuận lợi

Yếu tố	Tác động
Tăng trưởng KQKD của các doanh nghiệp; IPO, thoái vốn nhà nước hay niêm yết mới cổ phiếu tăng lựa chọn cho NĐT	Mạnh
Các chỉ số vĩ mô ổn định; các hiệp định thương mại CPTPP và EVFTA có hiệu lực	Trung bình
Luật chứng khoán sửa đổi được thông qua	Trung bình
FTSE và MSCI có đánh giá tích cực về khả năng nâng hạng của TTCK Việt nam	Mạnh

## Yếu tố khó khăn

Yếu tố	Tác động
Tăng trưởng toàn cầu chậm lại	Mạnh
Chiến tranh thương mại leo thang giữa Mỹ và Trung Quốc	Mạnh
NHTW các nước thực hiện chính sách thắt chặt tiền tệ: FED tăng lãi suất, ECB dừng các gói QE...	Mạnh
Các rủi ro khác: Kinh tế Trung Quốc tiếp tục giảm tốc, khủng hoảng nợ công tại Italia ...	Trung bình

# NHẬN ĐỊNH TTCK

## Kết quả kinh doanh của các doanh nghiệp

Kết quả kinh doanh của các doanh nghiệp năm 2019 dự báo tiếp tục duy trì đà tăng dù không mạnh như năm 2018. Đây là cơ sở để hỗ trợ giá nhiều mã cổ phiếu nếu giảm sâu. Dự báo EPS năm 2019 tăng từ 8 - 9%

## Dòng vốn ngoại

Dòng vốn ngoại huy động mới, hoặc huy động bổ sung vào TTCK Việt Nam sẽ gặp khó khăn hơn giai đoạn 2016 - 2017 do chi phí vốn tăng khi NHTW nhiều nước thắt chặt chính sách tiền tệ. Các quỹ đầu tư thụ động như VanEck, DB, hay Ishare có thể hoạt động không mạnh, trong khi quỹ ETFVN30 sẽ hoạt động mạnh hơn nhờ dòng tiền từ các nước Châu Á. Trong nửa cuối năm 2019, khi các điều kiện về nâng hạng được thỏa mãn, nhiều khả năng xuất hiện dòng vốn nước ngoài mới mang tính đầu cơ chảy vào TTCK Việt Nam

## Dự báo

Cuối năm 2019, VN - Index sẽ biến động trong khoảng **895 - 960 điểm**. Thị trường sẽ biến động với nhiều đợt sóng nhỏ và chia thành hai giai đoạn: Thị trường trong nửa cuối năm 2019 sẽ có thể có nhiều yếu tố rủi ro tác động hơn nửa đầu năm.

# KẾ HOẠCH ĐẦU TƯ

TRONG NĂM 2019



## EXPERIENCE

**POSITION TITLE** for company tld  
Present  
Short description of the position and the responsibilities you had in this position.

**POSITION TITLE** for company tld  
2013 - 2016  
Short description of the position and the responsibilities you had in this position.

**POSITION TITLE** for company tld  
2012 - 2013  
Short description of the position and the responsibilities you had in this position.  
Lorem ipsum dolor sit amet, consectetur adipiscing elit. Inusami qui spe volur new.

**POSITION TITLE** for company tld  
2003 - 2010  
Short description of the position and the responsibilities you had in this position.

## REFERENCES

**ELIOT BROWN**  
0028 01234 5678  
eliot@mypage.com

## Business Plan

**ADDRESS**  
125 Name Street,  
Town / City,  
State / Country,  
Postal / ZIP code

**HOBBIES**  
creating websites  
swimming  
photography  
body building

**PHONE**  
0028 01234 5678

**EMAIL**  
info@sambblaq.com

**WEBSITE**  
www.mypage.com

**SKYPE**  
skype: sambqak



## PROFESSIONAL STATEMENT

Lorem ipsum dolor sit amet, consectetur adipiscing elit. Suspendisse suscipit efficitur lectus. Fusce iaculis, leo nec vulputate efficitur, lorem interdum elit, ut vestibulum nisl metus non mi.

Aliquam dictum porta erat nec commodo. Maecenas vestibulum massa in justo pellentesque non eleifend dolor ornare. ipsum dolor sit amet, consectetur adipiscing elit. Suspendisse suscipit efficitur. Fusce iaculis, leo nec vulputate efficitur, lorem interdum elit, ut vestibulum nisl metus non mi.

# KẾ HOẠCH ĐẦU TƯ NĂM 2019

## **Danh mục cổ phiếu**

Tiếp tục tìm kiếm cơ hội đầu tư mới, trong đó ưu tiên các doanh nghiệp có tính bền vững, ít phụ thuộc chu kỳ kinh tế và có tiềm năng tăng trưởng dài hạn như Dược phẩm, Hàng tiêu dùng, điện – nước....

Bám sát diễn biến thị trường để thanh hoán/change position với các cổ phiếu hiện có để đảm bảo gia tăng hiệu quả danh mục

## **Danh mục tiền gửi**

Đầu tư tiền gửi linh hoạt để gia tăng hiệu quả dòng tiền của danh mục.

## **Tỷ trọng mục tiêu**

Tỷ trọng mục tiêu của Danh mục cổ phiếu năm 2019: 50% - 100%

**Kế hoạch đầu tư  
được xây dựng  
bám sát chiến  
lược và mục tiêu  
đầu tư của Quỹ**

# ĐẠI HỘI NHÀ ĐẦU TƯ

THƯỜNG NIÊN NĂM 2019



## Business Plan

### EXPERIENCE

**POSITION TITLE** for company tld  
Present  
Short description of the position and the responsibilities you had in this position.

**POSITION TITLE** for company tld  
2013 - 2016  
Short description of the position and the responsibilities you had in this position.

**POSITION TITLE** for company tld  
2012 - 2013  
Short description of the position and the responsibilities you had in this position.  
Lorem ipsum dolor sit amet, consectetur adipiscing elit. Fusce iaculis, leo nec vulputate efficitur. Inusami qui spe volur new.

**POSITION TITLE** for company tld  
2003 - 2010  
Short description of the position and the responsibilities you had in this position.

### REFERENCES

**ELIOT BROWN**  
0028 01234 5678  
eliot@mypage.com

**ADDRESS**  
125 Name Street,  
Town / City,  
State / Country,  
Postal / ZIP code

**HOBBIES**  
creating websites  
swimming  
photography  
body building

**PHONE**  
0028 01234 5678

**EMAIL**  
info@samablaq.com

**WEBSITE**  
www.mypage.com

**SKYPE**  
skype: samablaq



### PROFESSIONAL STATEMENT

Lorem ipsum dolor sit amet, consectetur adipiscing elit. Suspendisse suscipit efficitur lectus. Fusce iaculis, leo nec vulputate efficitur. Lorem interdum elit, ut vestibulum nisl metus non mi.

Aliquam dictum porta erat nec commodo. Maecenas vestibulum massa in justo pellentesque. Non eleifend dolor ornare ipsum dolor sit amet, consectetur adipiscing elit. Suspendisse suscipit efficitur. Fusce iaculis, leo nec vulputate efficitur. Lorem interdum elit, ut vestibulum nisl metus non mi.

### Thông tin cuộc họp

- Hình thức: xin ý kiến bằng văn bản
- Thời gian chốt danh sách: 26/3/2019
- Thời gian xin ý kiến: từ 27/3/2019 tới 17h ngày 10/4/2019



### Nội dung xin ý kiến Đại hội Nhà Đầu tư:

- Thông qua BCTC kiểm toán 2018
- Phê duyệt việc không thực hiện phân phối lợi nhuận năm 2018
- Phê duyệt ngân sách hoạt động của Ban Đại diện Quỹ năm 2019
- Lựa chọn đơn vị kiểm toán năm 2019
- Bầu bổ sung thành viên Ban Đại diện Quỹ BVPF



# HỌP ĐHNĐT NĂM 2019 DƯỚI HÌNH THỨC XIN Ý KIẾN BẰNG VĂN BẢN



# XIN CHÂN THÀNH CẢM ƠN!



Mọi chi tiết xin liên hệ:

Công ty TNHH Quản lý Quỹ Bảo Việt

Tầng 6, tòa nhà số 72 Trần Hưng Đạo, Hoàn Kiếm, Hà Nội

[www.baovietfund.com](http://www.baovietfund.com)

[baovietfund@baoviet.com.vn](mailto:baovietfund@baoviet.com.vn)

+84 4 3928 9589